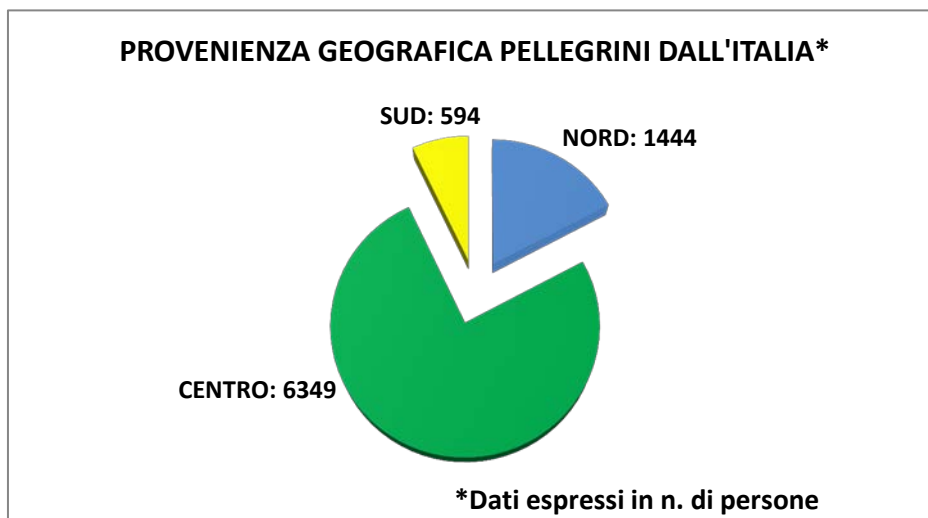




## 11. ALCUNI DATI SIGNIFICATIVI

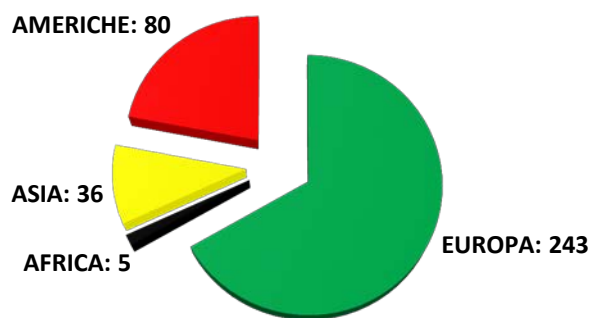
I dati che abbiamo elaborato ci forniscono un piccolo quadro riassuntivo che vuole dare una “misura” della composizione di questa moltitudine di pellegrini che è giunta fino a noi. L’elevato numero dei partecipanti, la loro tipologia, le realtà del mondo civile e religioso a cui appartengono, i luoghi di provenienza, danno un uno spaccato dell’esperienza vissuta: i pellegrini che nell’Anno del Giubileo della Misericordia sono passati presso la Porta Santa della Carità.

IL NUMERO DEI **PELLEGRINI** CHE HANNO VISSUTO IL PASSAGGIO DELLA PORTA SANTA DELLA CARITA’ E’ STATO DI **12.243** PERSONE



ITALIA	GRUPPI	PERSONE
NORD	35	1444
CENTRO	165	6349
SUD	26	594

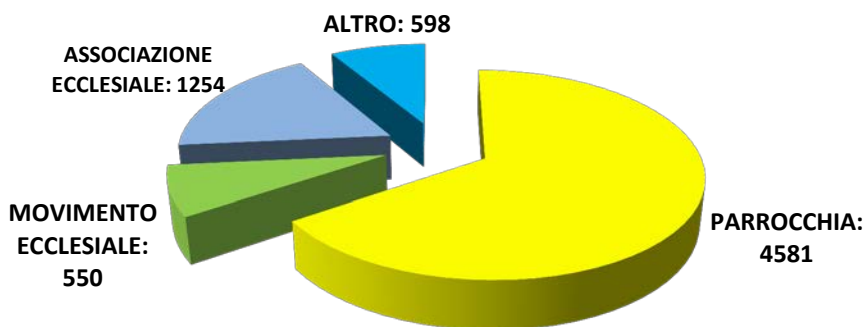
### PROVENIENZA DALL'ESTERO DEI PELLEGRINI\*



\*Dati espressi in n. di persone

CONTINENTE	GRUPPI	PERSONE
EUROPA	9	243
AFRICA	2	5
ASIA	5	36
AMERICHE	9	80

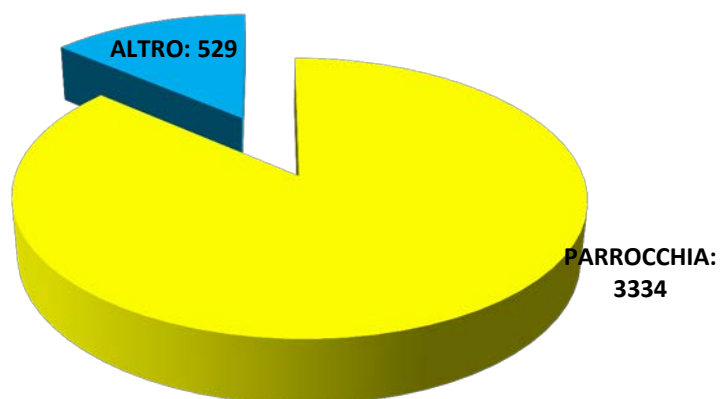
### ENTI CHE HANNO PARTECIPATO\*



\*Dati espressi in n. di persone

ENTE	GRUPPI	PERSONE
PARROCCHIA	104	4581
MOVIMENTO ECCLESIALE	12	550
ASSOCIAZIONE ECCLESIALE	24	1254
ALTRO	22	598

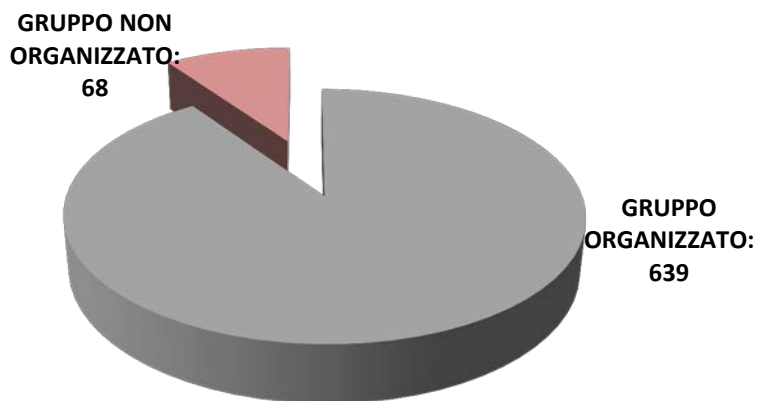
**PARROCCHIE E ALTRE REALTA' ORGANIZZATE DI ROMA\***



\*Dati espressi in n. di persone

REALTA'	GRUPPI	PERSONE
PARROCCHIA	70	3334
ALTRO	15	529

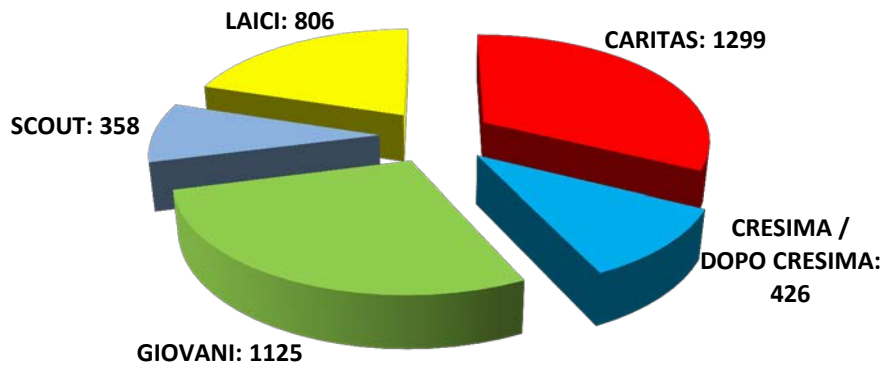
**FAMIGLIE DIVISE PER GRUPPI\***



\*Dati espressi in n. di persone

FAMIGLIE	GRUPPI	PERSONE
GRUPPO ORGANIZZATO	19	639
GRUPPO NON ORGANIZZATO	28	68

**GRUPPI SUDDIVISI PER TIPOLOGIA DEI PARTECIPANTI\***



\*Dati espressi in n. di persone

TIPOLOGIA GRUPPO	GRUPPI	PERSONE
CARITAS	47	1299
CRESIMA / DOPO CRESIMA	16	426
GIOVANI	31	1125
SCOUT	20	358
LAICI	22	806