

V.1

E) LA RICHIESTA DELLA TS ON LINE

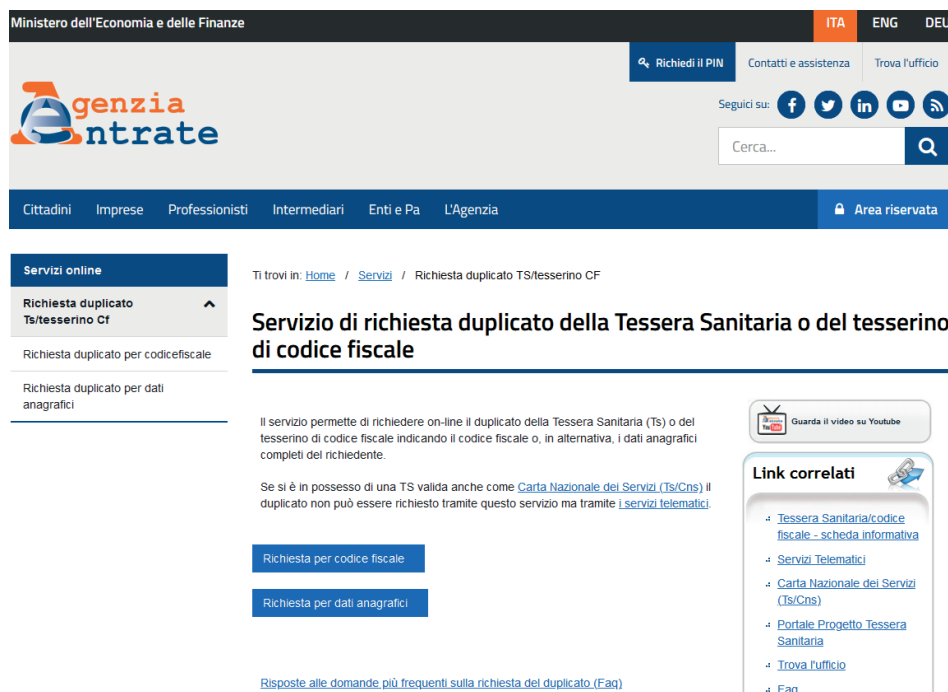
o via E-MAIL ALL'AGENZIA DELLE ENTRATE

ON LINE, sul sito web

Per richiedere una **Tessera Sanitaria (TS - senza microchip)** è disponibile un servizio in area libera che non prevede alcuna registrazione. Questo servizio permette di chiedere l'emissione di un duplicato, indicando il codice fiscale o i dati anagrafici completi.

Per evitare un uso improprio o fraudolento del servizio, in considerazione del fatto che si sta operando in area non riservata, viene chiesto all'utente di indicare anche alcuni dati relativi alla dichiarazione dei redditi e la motivazione della richiesta.

La pagina "[Richiesta del duplicato](#)", per codice fiscale o per dati anagrafici.



The screenshot shows the Agenzia delle Entrate website interface. At the top, there's a navigation bar with 'Ministero dell'Economia e delle Finanze', language options (ITA, ENG, DEU), and a search bar. Below that, the 'agenzia entrate' logo is visible. A menu bar contains 'Cittadini', 'Imprese', 'Professionisti', 'Intermediari', 'Enti e Pa', 'L'Agenzia', and 'Area riservata'. The main content area is titled 'Servizi online' and features a sidebar with 'Richiesta duplicato TS/tesserino Cf'. The main heading is 'Servizio di richiesta duplicato della Tessera Sanitaria o del tesserino di codice fiscale'. The text explains that the service allows online requests for a duplicate of the Sanitary Card (TS) or tax code card by providing either the tax code or complete anagraphical data. It also notes that if a valid TS is held, it can also be used as a 'Carta Nazionale dei Servizi (TS/Cns)'. Two buttons are provided: 'Richiesta per codice fiscale' and 'Richiesta per dati anagrafici'. A 'Link correlati' section lists related resources like 'Tessera Sanitaria/codice fiscale - scheda informativa', 'Servizi Telematici', 'Carta Nazionale dei Servizi (TS/Cns)', 'Portale Progetto Tessera Sanitaria', 'Trova l'ufficio', and 'Faq'. A 'Guarda il video su Youtube' button is also present.

Nel caso il richiedente non abbia assistenza sanitaria, verrà inviato il tesserino di codice fiscale (tesserino verde).

Per ottenere un duplicato di una **Tessera Sanitaria con microchip (TS-CNS)** occorre accedere, invece, in area riservata dei servizi telematici dell'Agenzia delle entrate, mediante le credenziali SPID (Sistema Pubblico d'Identità Digitale), la CIE (Carta d'Identità Elettronica), la CNS (Carta Nazionale dei Servizi).

In questo caso è necessario indicare solo la motivazione della richiesta.

Per richiedere il duplicato è necessario fornire i seguenti dati:

Motivazione richiesta

Furto o Smarrimento

Sostituzione tecnica:

Codice della Tessera da sostituire:

Invia Ripulisci



Ti trovi in: [La mia scrivania](#) / [Richiesta duplicato TS/tesserino.CF](#) / Riepilogo motivazione

Riepilogo di conferma per la richiesta duplicato:

N.B. Per i titolari di TS/CNS la richiesta di duplicato comporta l'automatica disattivazione dell'ultima tessera emessa.

Motivazione:Furto o smarrimento.

CONFERMA ANNULLA

Come stabilito dal decreto legge n. 76/2020, dal 1° marzo 2021 l'accesso dei cittadini ai servizi della Pubblica Amministrazione deve avvenire esclusivamente attraverso il Sistema Pubblico di Identità Digitale (SPID), la Carta di Identità Elettronica (CIE) o la Carta Nazionale dei Servizi (CNS). Da questa data (1° marzo 2021) in poi le Amministrazioni non potranno più rilasciare o rinnovare le vecchie credenziali, mentre quelle rilasciate in precedenza potranno continuare ad essere utilizzate fino alla loro naturale scadenza e, comunque, non oltre il 30 settembre 2021. Per imprese e professionisti il passaggio all'uso esclusivo di SPID, CIE e CNS avverrà in una data che sarà indicata in un decreto attuativo.

CON E-MAIL O PEC

Il contribuente può trasmettere a un ufficio dell'Agenzia delle entrate, via PEC (Posta Elettronica Certificata) o e-mail, il modulo di richiesta ([modello AA4/8](#)), compilato e sottoscritto, allegando una copia del documento di identità. La sottoscrizione del modulo può avvenire anche con firma digitale.

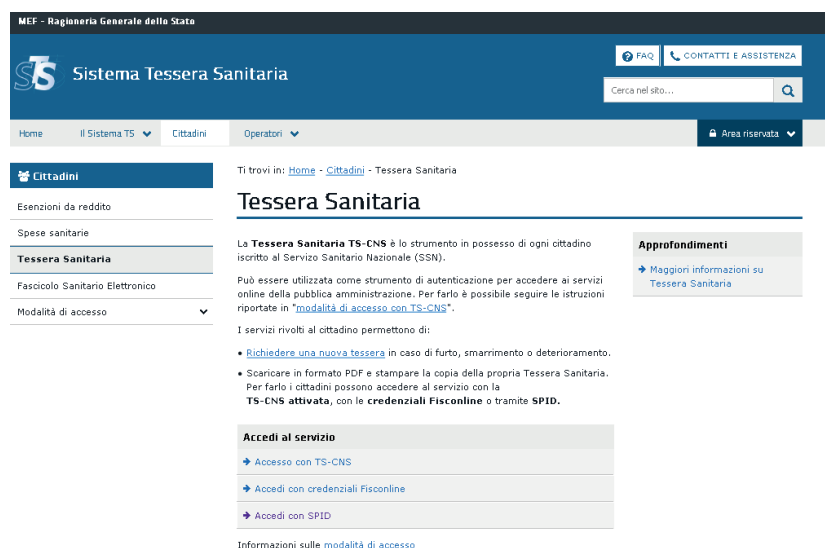
I contatti sono reperibili nella pagina del sito che riporta "[gli indirizzi degli uffici locali](#)".

Sul sito dell'Agenzia delle entrate è possibile consultare la guida "[I servizi agili dell'Agenzia delle entrate](#)" per conoscere i servizi che si possono richiedere mediante PEC, e-mail o per telefono.

LA RICHIESTA CON IL SERVIZIO WEB SUL PORTALE "SISTEMA TESSERA SANITARIA"

Il [servizio](#) consente di scaricare in formato PDF e stampare una copia cartacea della propria tessera sanitaria. Il servizio è disponibile per le tessere con scadenza 2020 o anni successivi e per utilizzarlo è necessario accedere all'area riservata del cittadino, utilizzando le credenziali SPID, Fisconline e TS-CNS attivata.

La pagina "Tessera Sanitaria"



MEF - Ragioneria Generale dello Stato

Sistema Tessera Sanitaria

FAQ | CONTATTI E ASSISTENZA

Cerca nel sito...

Home | Il Sistema TS | Cittadini | Operatori | Area riservata

Cittadini

- Esenzioni da reddito
- Spese sanitarie
- Tessera Sanitaria**
- Fascicolo Sanitario Elettronico
- Modalità di accesso

Ti trovi in: [Home](#) - [Cittadini](#) - Tessera Sanitaria

Tessera Sanitaria

La **Tessera Sanitaria TS-CNS** è lo strumento in possesso di ogni cittadino iscritto al Servizio Sanitario Nazionale (SSN).

Può essere utilizzata come strumento di autenticazione per accedere ai servizi online della pubblica amministrazione. Per farlo è possibile seguire le istruzioni riportate in "[modalità di accesso con TS-CNS](#)".

I servizi rivolti al cittadino permettono di:

- [Richiedere una nuova tessera](#) in caso di furto, smarrimento o deterioramento.
- Scaricare in formato PDF e stampare la copia della propria Tessera Sanitaria. Per farlo i cittadini possono accedere al servizio con la **TS-CNS attivata**, con le **credenziali Fisconline** o tramite **SPID**.

Approfondimenti

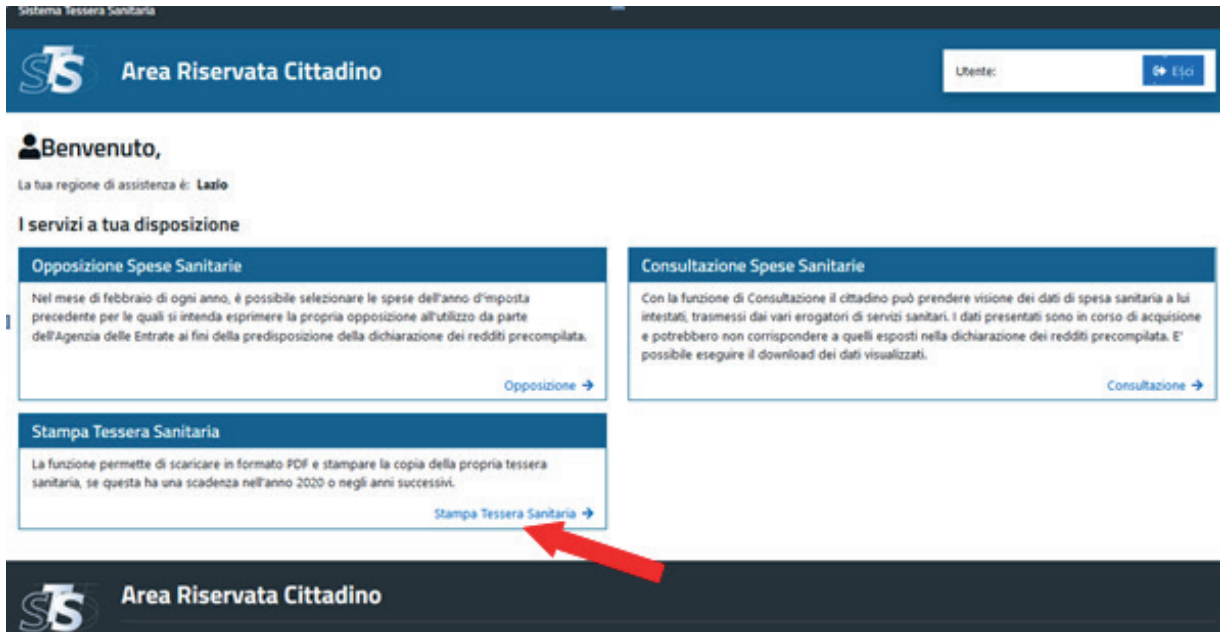
- ➔ [Maggiori informazioni su Tessera Sanitaria](#)

Accedi al servizio

- ➔ [Accesso con TS-CNS](#)
- ➔ [Accedi con credenziali Fisconline](#)
- ➔ [Accedi con SPID](#)

Informazioni sulle [modalità di accesso](#)

Le pagine del servizio “Stampa Tessera Sanitaria”

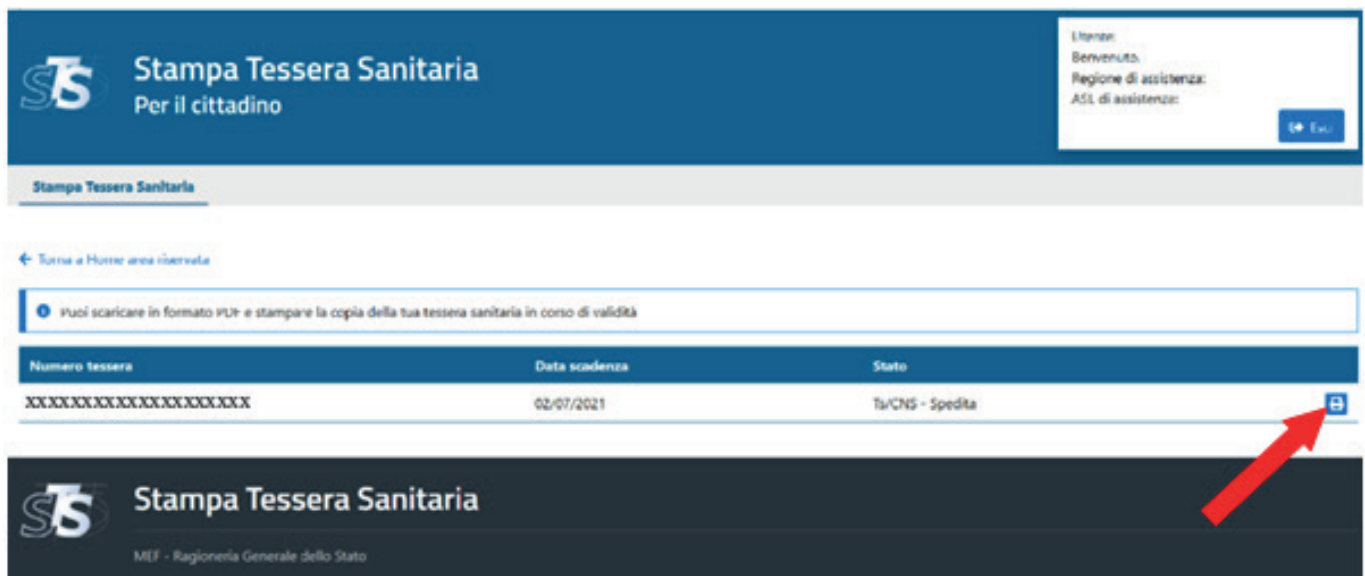


Area Riservata Cittadino

Benvenuto,
La tua regione di assistenza è: **Lazio**

I servizi a tua disposizione

- Opposizione Spese Sanitarie**
Nel mese di febbraio di ogni anno, è possibile selezionare le spese dell'anno d'imposta precedente per le quali si intenda esprimere la propria opposizione all'utilizzo da parte dell'Agenzia delle Entrate ai fini della predisposizione della dichiarazione dei redditi precompilata.
[Opposizione →](#)
- Consultazione Spese Sanitarie**
Con la funzione di Consultazione il cittadino può prendere visione dei dati di spesa sanitaria a lui intestati, trasmessi dai vari erogatori di servizi sanitari. I dati presentati sono in corso di acquisizione e potrebbero non corrispondere a quelli esposti nella dichiarazione dei redditi precompilata. E' possibile eseguire il download dei dati visualizzati.
[Consultazione →](#)
- Stampa Tessera Sanitaria**
La funzione permette di scaricare in formato PDF e stampare la copia della propria tessera sanitaria, se questa ha una scadenza nell'anno 2020 o negli anni successivi.
[Stampa Tessera Sanitaria →](#)



Stampa Tessera Sanitaria
Per il cittadino

Stampa Tessera Sanitaria

← [Torna a Home area riservata](#)

Vuoi scaricare in formato PDF e stampare la copia della tua tessera sanitaria in corso di validità?

Numero tessera	Data scadenza	Stato
XXXXXXXXXXXXXXXXXXXX	02/07/2021	Ts/CNS - Spedita

Stampa Tessera Sanitaria
MEF - Ragioneria Generale dello Stato

Per ulteriori approfondimenti è possibile consultare il portale del “Sistema tessera sanitaria”.

(aggiornata al 28 febbraio 2022 - SG)